

FICHA DE ACTIVIDAD RECOME 2.0


ID de ficha: RECME23_AES_A_176

NOMBRE DE LA ACTIVIDAD	PARTICIPANTES A PARTIR DE ...	GRUPO DE PARTICIPANTES	
		MINIMO	MAXIMO
Me gusta mi barrio	6 Años en adelante	2	36

DURACIÓN DE LA ACTIVIDAD	ESPACIO	
40 minutos	FISICO <input checked="" type="checkbox"/>	VIRTUAL <input type="checkbox"/>
	ABIERTO <input checked="" type="checkbox"/>	CERRADO <input checked="" type="checkbox"/>


MODO DE PARTICIPACIÓN	TIPO DE ACTIVIDAD	NIVEL DE ACTIVIDAD	COSTO
Choose an item.	Choose an item.	Choose an item.	Choose an item.


ETIQUETAS SUGERIDAS (Progresión, Vida de grupo, Especialidades, Competencias, IDS, ODS, VAL, Marco Simbólico, etc.)

TEMAS TRANSVERSALES							
PAZ	DIVERSIDAD	GENERO	RESILIENCIA	VOLUNTARIADO	CUIDADO AMBIENTAL	DERECHOS HUMANOS	ECONOMIA
							
<input type="checkbox"/>	<input checked="" type="checkbox"/>	<input type="checkbox"/>	<input type="checkbox"/>	<input type="checkbox"/>	<input type="checkbox"/>	<input checked="" type="checkbox"/>	<input type="checkbox"/>

REQUERIMIENTOS PREVIOS
Tolerancia, empatía, respeto

LA ACTIVIDAD CONTRIBUYE A DESARROLLAR		
<p>CONOCIMIENTOS</p> <p>Reflexionar acerca del estado de nuestro entorno más próximo o el lugar en donde vivimos</p> <p>Haga clic aquí para escribir texto. Haga clic aquí para escribir texto. Haga clic aquí para escribir texto. Haga clic aquí para escribir texto.</p>	<p>HABILIDADES</p> <p>Confianza. Capacidad de comunicación Empatía Inteligencia emocional Asertividad</p>	<p>ACTITUDES</p> <p>Actitud racional Actitud flexible Actitud empática Actitud reflexiva</p>





FICHA DE ACTIVIDAD RECME 2.0

LO QUE NECESITO PARA LA ACTIVIDAD

MATERIALES	RECURSOS
<ul style="list-style-type: none">• Hojas• Plumones• Colores <p>Pintura</p>	

MEDIDAS DE SEGURIDAD


--


DESCRIPCION DE LA ACTIVIDAD (PASO A PASO)

DESCRIPCION DE LA ACTIVIDAD (PASO A PASO)	DURACION
<p>Hacer un recorrido del lugar en el que se realiza la actividad. Anotar todo lo que no les gusta (excrementos de perro, basura en el suelo, pintadas en las paredes, etc.) Reflexionar sobre las soluciones a todo lo que no les gustó, y que solo hay que corregir ciertos hábitos y convencer a la gente de que hay que cuidar nuestro entorno para que esté más bonito. Con las cartulinas, plumones y pintura, hacer carteles expresando su rechazo a lo que han visto que no les agrada, mediante dibujos, frases etc.</p>	30 minutos

CIERRE DE LA ACTIVIDAD (PASO A PASO)

CIERRE DE LA ACTIVIDAD (PASO A PASO)	DURACION
<p><i>Para pensar/nos y para sentir/nos</i> Las creaciones pueden pegarse en los alrededores del local para concienciar a los vecinos, se hablará sobre qué piensan sobre las problemáticas que observaron</p>	10 minutos





FICHA DE ACTIVIDAD RECME 2.0

VARIABLES

--

POSIBILIDAD DE COMPLEMENTAR CON OTRAS SECCIONES

--

PARA EXPLORAR

Carpeta fichas didácticas de ASDE. Recuperado el 28 de agosto de 2020, de https://issuu.com/scout_es/docs/carpeta_de_fichas_de_actividades

EVALUACION

--

INFORMACION ADICIONAL

AUTOR	PROVINCIA	FECHA DE ELABORACION
Colección Educativa	NACIONAL	25 de mayo de 2023